

---

# Come recuperare la password del registro elettronico




Accedere alla home page di Nuvola.

Cliccare su "Credenziali dimenticate?".

Nuvola

Inserisci le tue credenziali

Nome utente

Password 

[? Bisogno di aiuto?](#) [Login](#)

[Credenziali dimenticate?](#)

Password dimenticata?

[Vai al recupero password](#)

Nome utente dimenticato?

[Vai al recupero nome utente](#)

Scegliere "Vai al recupero password".

Inserire il proprio nome utente nell'apposito spazio e premere **Richiedi password**.

Attendere la conferma di invio email.

#### Conferma invio email

Una email è stata inviata a ...@icsagostino.eu. Contiene il link di attivazione che devi utilizzare per il reset della password.

[← Torna alla richiesta password](#)

[Torna al login](#)

#### Richiesta password

Inserisci il nome utente per ricevere le istruzioni di cambio password all'indirizzo email nel profilo utente.

Se non hai inserito un indirizzo email nel tuo profilo Nuvola e/o non riesci a recuperare le credenziali dimenticate, **contatta solo ed esclusivamente la segreteria della tua Scuola per recuperare la password**

**NON** contattare l'assistenza Nuvola perchè non possiamo fornire nessuna informazione, per motivi di privacy e sicurezza, sulle credenziali di accesso.

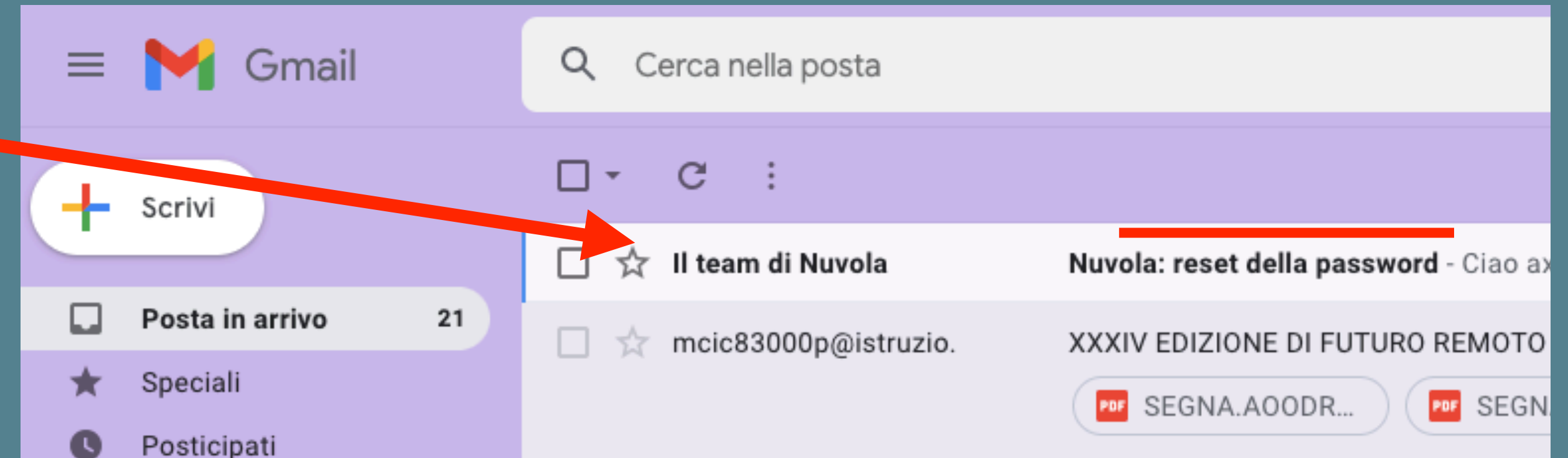
Nome utente \*

[Richiedi password](#)

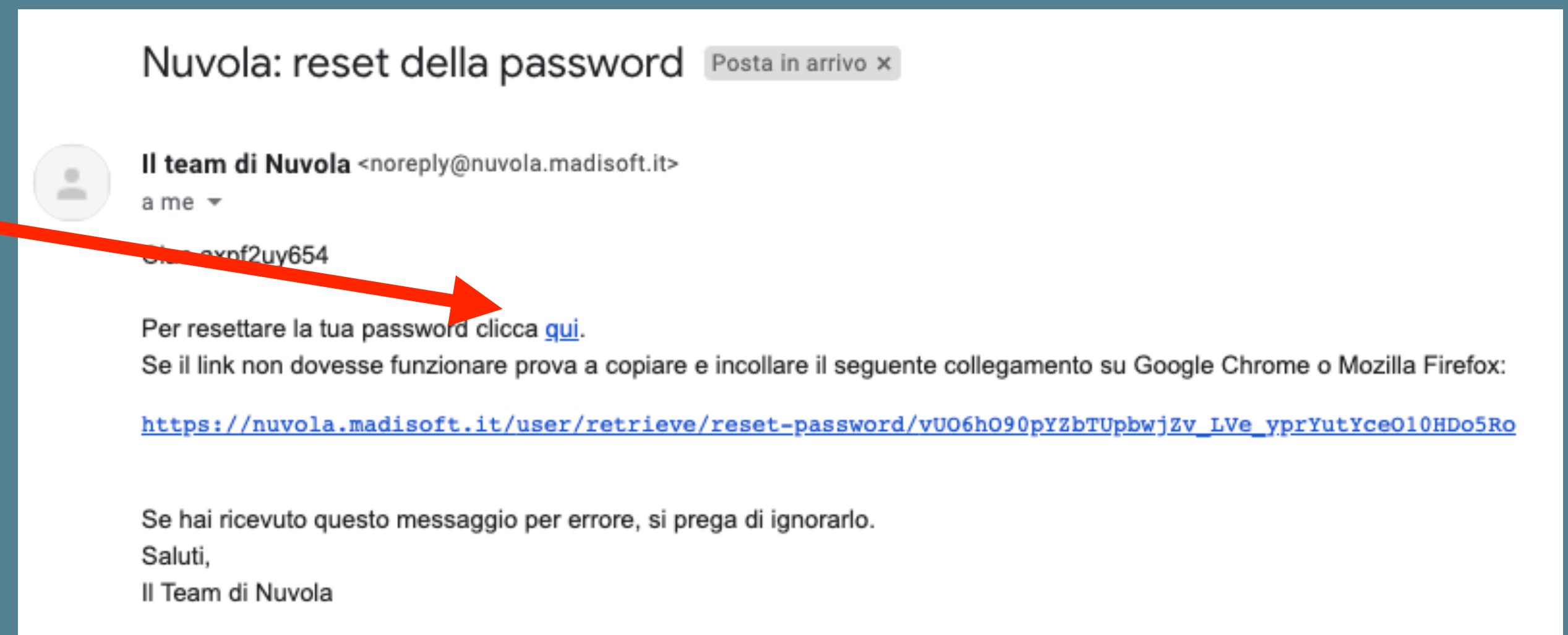
Nome utente dimenticato?

[Vai al recupero nome utente](#)

Accedere alla propria casella di posta  
...@icsagostino.eu e aprire l'email  
del team di Nuvola.



Cliccare su "qui",  
come indicato nell'email.



Inserire la nuova password e premere su **“Cambia password”**.

La password deve contenere almeno:

- 8 caratteri
- 1 carattere speciale (es.: !, ?)
- 1 numero
- 1 carattere minuscolo e 1 maiuscolo

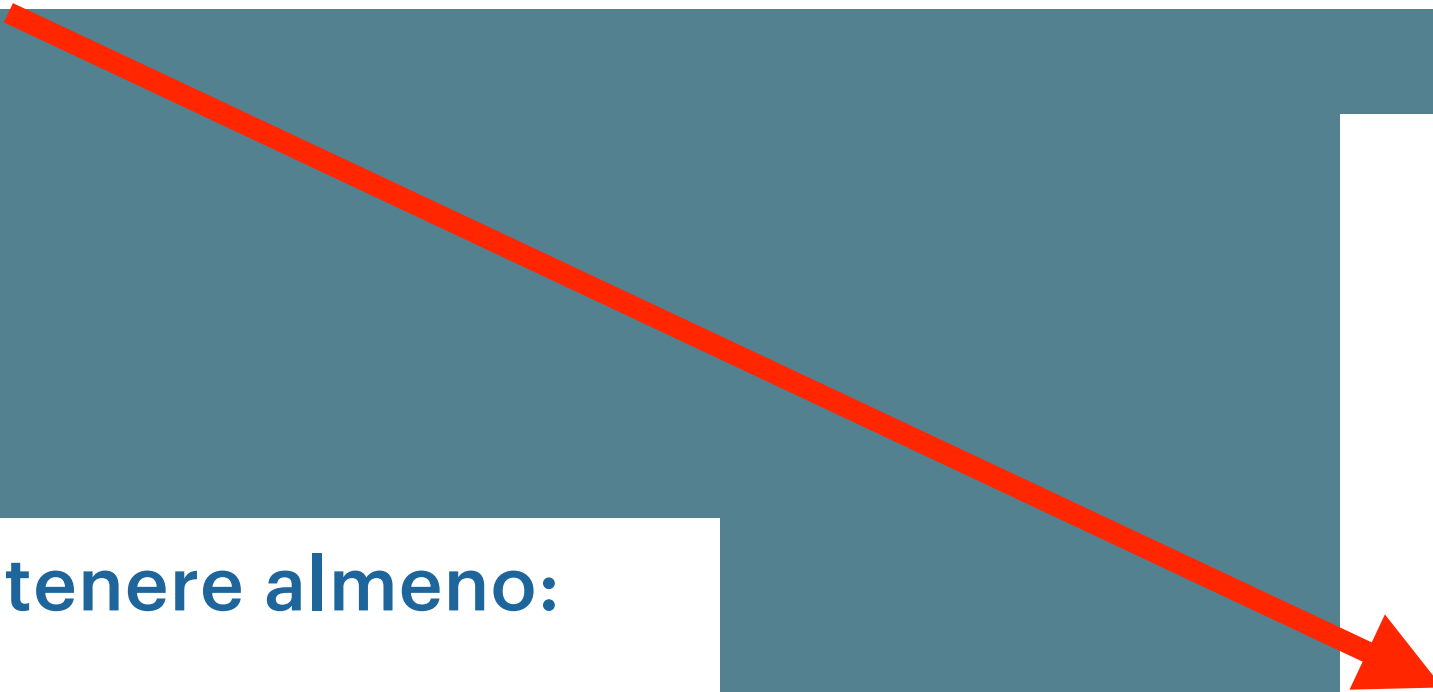
Reset password

Inserisci la tua nuova password

Nuova password: \*

Conferma nuova password: \*

**Cambia password**



Cliccando su **“Cambia password”** si entrerà automaticamente nella pagina personale del registro.