



**Città di Civitanova Marche**  
**Servizi Educativi e Formativi**

**INDICAZIONI OPERATIVE RINNOVO ISCRIZIONE SERVIZIO DI REFEZIONE SCOLASTICA**  
**A.S. 2022/23**

L'iscrizione all'a.s. 2022/23 potrà essere fatta collegandosi al Portale genitori Schoolweb:  
<https://www1.itcloudweb.com/civitanovamarcheportalegen/Home/Index>

**QUANDO**

Dal 2 maggio al 31 luglio 2022

**LE DOMANDE SARANNO OGGETTO DI CONFERMA ENTRO L'INIZIO DELL'ANNO SCOLASTICO DI RIFERIMENTO**

Si evidenzia che ogni iscrizione è valida per un solo bambino. Per gli alunni residenti nel Comune di Civitanova Marche, per **usufruire** delle agevolazioni previste per le famiglie numerose ai sensi della Delibera di Giunta n. 26 del 2.02.2016 (2 o più figli iscritti al servizio di refezione scolastica), è necessario che si alo stesso genitore ad inoltrare domanda di iscrizione per tutti i figli che si intendono iscrivere al servizio, pena la non fruibilità delle agevolazioni previste.

**ATTENZIONE: Il genitore che effettua la domanda di iscrizione sarà automaticamente identificato dal sistema come GENITORE PAGANTE. Di conseguenza, l'accesso al portale e i pagamenti tramite pagoPa potranno essere effettuati solo accedendo con lo spid del genitore pagante.**

**N.B.: l'attestazione spese utile ai fini della dichiarazione 730 e gli avvisi di pagamento eventualmente generati riporteranno il codice fiscale del genitore pagante.**  
**Eventuali avvisi o comunicazioni verranno recapitati al numero di cellulare, indirizzo mail o indirizzo di residenza del genitore pagante indicati in fase di domanda.**

La domanda dovrà essere presentata attraverso il **Portale Iscrizioni** del sito:

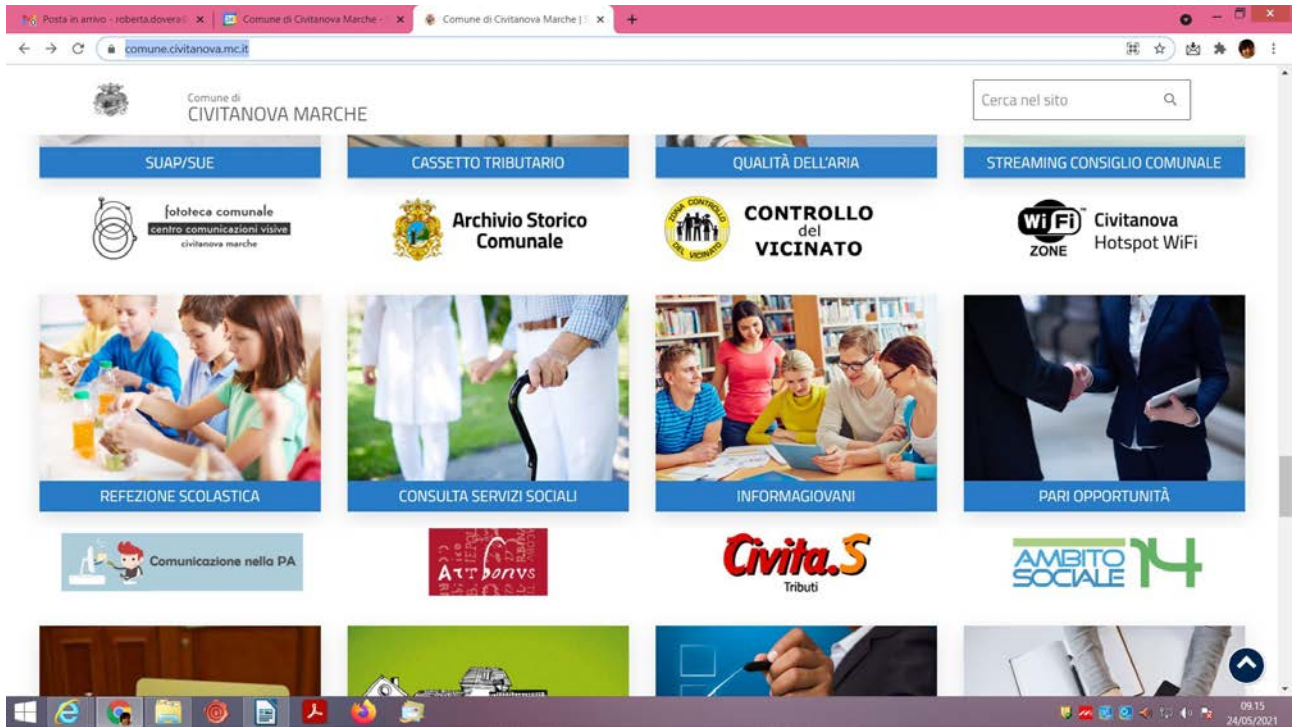
<https://www1.itcloudweb.com/civitanovamarcheportalegen>

Per effettuare l'iscrizione è necessario disporre di:

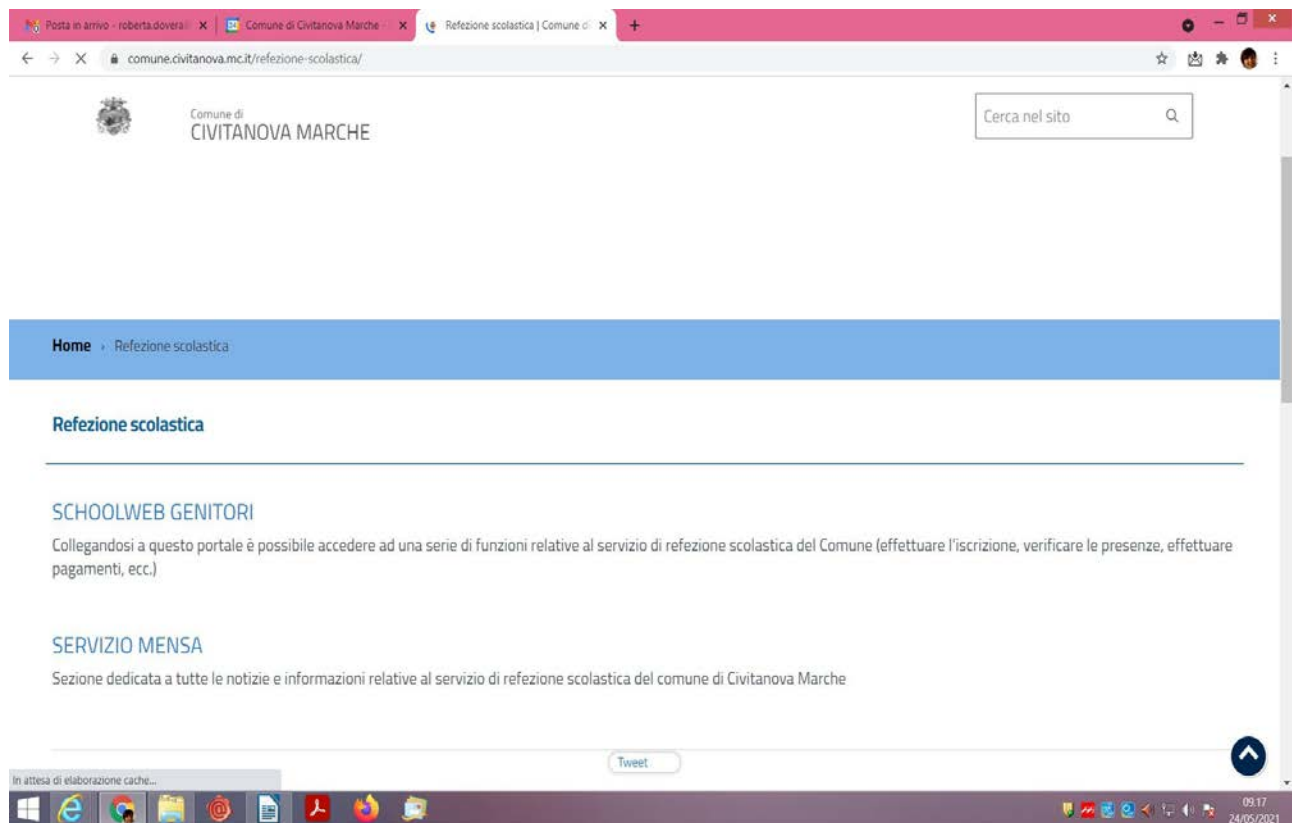
- un indirizzo di posta elettronica
- un numero di cellulare cui verranno inviati dei codici di conferma necessari a concludere la procedura di iscrizione.

Di seguito le operazioni da seguire:

1. dalla home page del sito del Comune di Civitanova Marche cliccare sul link “Refezione scolastica”



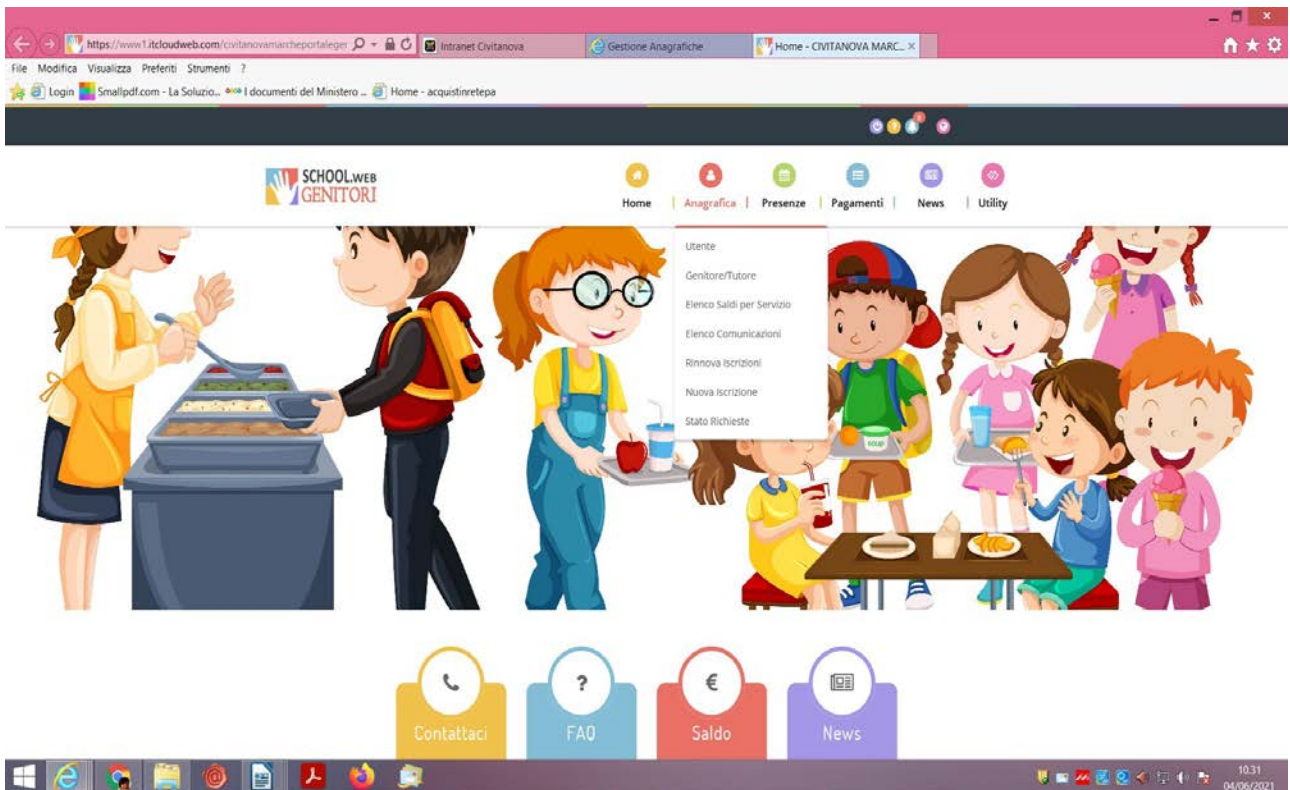
2. cliccare sul link “Schoolweb genitori”



3. accedere con Spid



4. cliccare su "rinnova iscrizioni"



5. compilare tutti i dati richiesti

In "dati dieta" si può richiedere la somministrazione di una dieta speciale per gli alunni che seguono un particolare regime alimentare per motivi di salute e/o etico – culturale - religiosi. Spuntare la casella relativa. Successivamente, scaricare dal sito comunale al link <https://www.comune.civitanova.mc.it/servizio-mensa-cms/?cat-mensa=modulistica> la modulistica relativa alla dieta richiesta. Solo acquisita la documentazione necessaria potranno essere autorizzate le diete speciali.

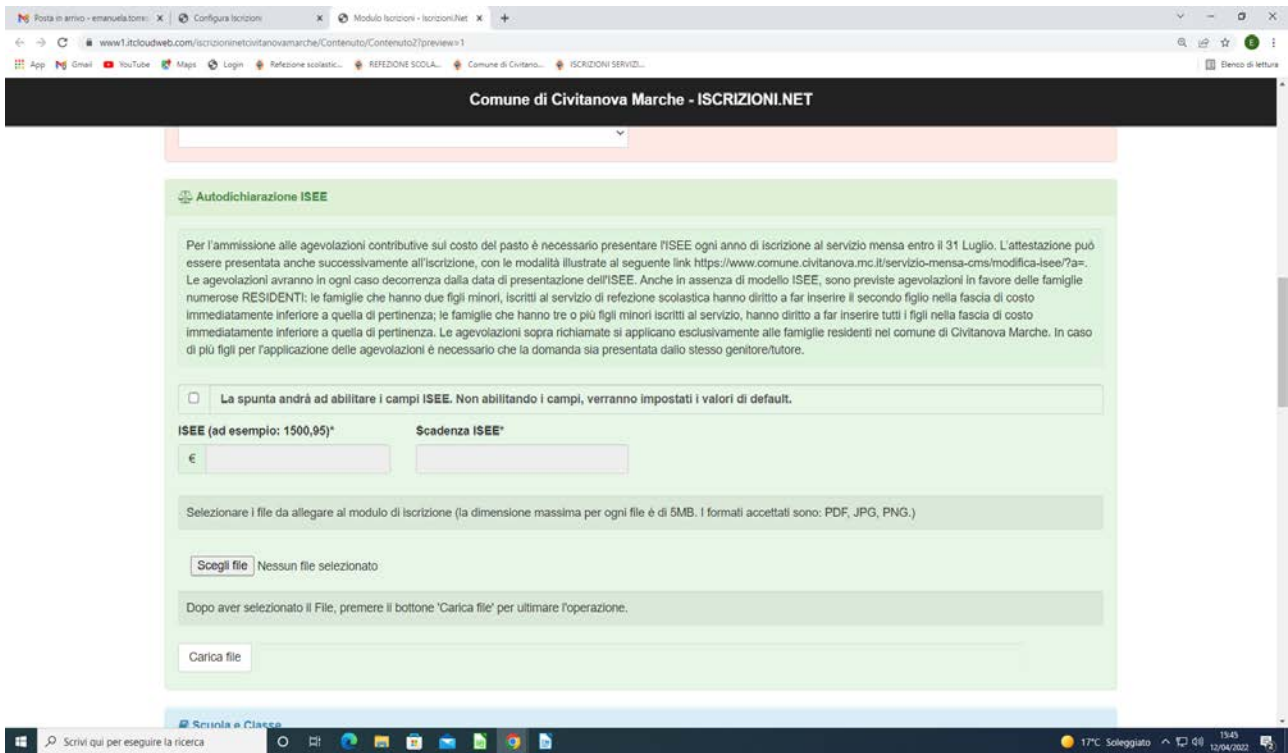
In caso di dieta normale selezionare dal menu' a tendina "normale".

Importante: seguire le disposizioni illustrate.

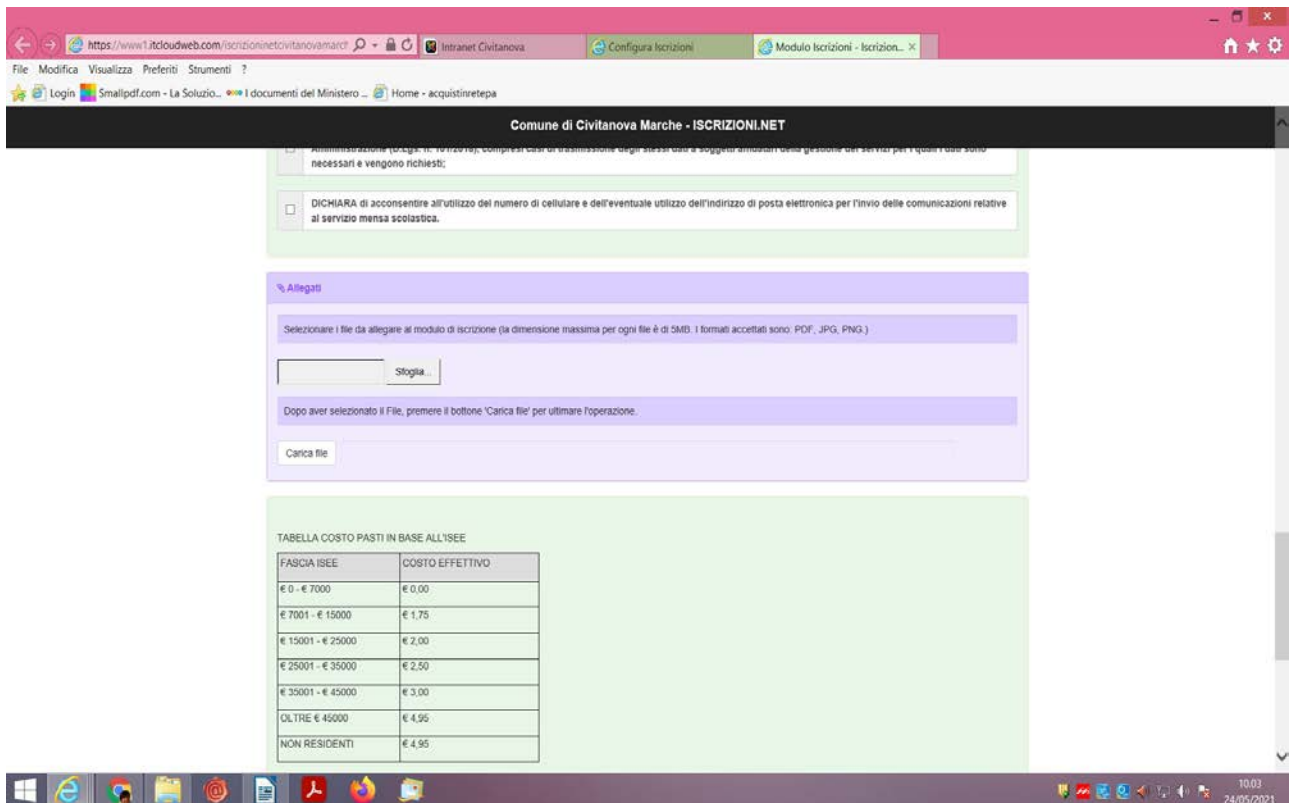
L'ISEE può essere inserito facoltativamente. Se presentato, deve essere necessariamente allegato.

Se non compilato, i campi verranno impostati di default.

La compilazione dei campi relativi all'ISEE e il relativo file allegato consentiranno agli utenti **residenti** nel Comune di Civitanova Marche di beneficiare delle tariffe agevolate.



N.B. L'ISEE da presentare deve essere quello relativo alle prestazioni agevolate rivolte a minorenni.



## MCIC83000P - MCIC83000P - REGISTRO PROTOCOLLO - 0005449 - 06/05/2022 - V.6 - E

Per allegare il modello ISEE: cliccare su “sfoglia” e selezionare il file dal proprio computer o da una chiavetta USB, cliccare poi su “carica file” per completare l’invio.

6. al termine cliccare su “salva”
7. terminata la procedura la domanda sarà automaticamente inviata al protocollo del Comune.

Una volta espletata questa conferma verrà automaticamente caricata una pagina da cui si potrà scaricare:

- la ricevuta di conferma iscrizione con il riepilogo della domanda
- l’informativa relativa all’accesso, al pagamento e alla richiesta di dieta speciale.

Si chiede inoltre di leggere attentamente il riepilogo della domanda per verificare che siano stati inseriti correttamente tutti i dati.

Per coloro che hanno difficoltà con la modalità informatica è possibile prenotare un appuntamento nelle giornate di:

Martedì dalle ore 10.00 alle ore 13.30 e Giovedì dalle ore 15.00 alle ore 17.30. Per fissare un appuntamento è possibile:

Prenotarsi on line collegandosi al link:

<https://www.pre-nota.eu/user/access?servizio=d745ca20-8667-11eb-9fbe-9f0fe687c741>

oppure

prenotarsi telefonicamente contattando i numeri 0733 822 225 -259 e comunicando il proprio codice fiscale e numero di cellulare nei seguenti giorni e orari:

Martedì dalle ore 15.00 alle ore 17.00 e Giovedì dalle ore 10.00 alle ore 13.00. Per informazioni relative alla procedura scrivere a: [sef@comune.civitanova.mc.it](mailto:sef@comune.civitanova.mc.it)